

OBI10

PICCOLA PIASTRA ELETTRICA
modello FEL1P10

MANUALE D'USO
USER MANUAL



Leggere attentamente il manuale prima dell'uso. Conservare con cura.
Read carefully before use and keep for future reference.



Leggere attentamente questo manuale d'istruzioni poichè all'interno vi sono importanti informazioni sulla sicurezza, l'uso e la manutenzione dell'elettrodomestico. Conservare il manuale per consultazioni future. Facendo ciò eviterete contrattempi e possibili incidenti che comprometterebbero la Vostra sicurezza.

IMPORTANTI NORME DI SICUREZZA

1. **ATTENZIONE:** Questo apparecchio può essere utilizzato da bambini dagli 8 anni in su e da persone con ridotte capacità fisiche, sensoriali o mentali o con mancanza di esperienza o conoscenza se a loro è stata assicurata un'adeguata sorveglianza oppure se hanno ricevuto istruzioni circa l'uso in sicurezza dell'apparecchio e hanno compreso i pericoli correlati. I bambini non devono giocare con l'apparecchio. Le operazioni di pulizia e di manutenzione non devono essere effettuate da bambini a meno che non abbiano più di 8 anni e siano sorvegliati. Mantenere l'apparecchio e il suo cavo fuori dalla portata dei bambini con meno di 8 anni.
2. **Pericolo di lesioni:** non usare il prodotto per scopi diversi da quelli per cui è stato costruito. Non fare uso errato dell'apparecchio.
3. Questo simbolo indica: **Attenzione: pareti calde.** Accendendo la piastra riscaldante si creano alte temperature. **NON TOCCARE LE PIASTRE: PERICOLO DI USTIONE!** Anche la temperatura delle superfici accessibili (manopola termostato, parti in plastica, superfici dell'involucro) possono essere elevate quando l'apparecchio è in funzione. Toccare soltanto la manopola prestando la massima attenzione.
4. **ATTENZIONE:** per evitare il surriscaldamento non coprire l'apparecchio.
5. Questo apparecchio è destinato solo per la cottura di alimenti posti in recipienti idonei, all'uso domestico (quindi non professionale), e secondo le modalità indicate in queste istruzioni. Fare attenzione alla cottura di cibi con oli e grassi poichè, se surriscaldati, possono bruciare e causare incendi. Ogni altro uso è da considerarsi improprio e pericoloso. Il costruttore non potrà essere ritenuto responsabile di eventuali danni derivanti da uso improprio, erroneo e irresponsabile e/o da riparazioni effettuate da personale non qualificato.
6. Questo fornello deve essere utilizzato all'interno di ambienti, su un piano d'appoggio sicuro: non è concepito per essere utilizzato all'esterno, né per l'uso ad incasso, né per impieghi diversi da quelli indicati nel seguente manuale.
7. Dopo aver tolto l'imballaggio, interno ed esterno, assicurarsi dell'integrità dell'apparecchio; in caso di dubbio non utilizzarlo e rivolgersi a personale professionalmente qualificato. Gli elementi di imballaggio (sacchetti in plastica, polistirolo espanso, chiodi, ecc.) non devono essere lasciati a portata di mano di bambini in quanto potenziali fonti di pericolo. Accertarsi che l'apparecchio sia intatto, senza segni di danni causati dal trasporto, in caso di dubbio, non utilizzare l'apparecchio e contattare il rivenditore.
8. Poiché tali apparecchi funzionano con alimentazione elettrica, devono essere oggetto di tutti gli accorgimenti riservati a questa categoria di prodotti.



9. Prima di collegare l'apparecchio alla rete elettrica accertarsi che la tensione sia corretta secondo quanto riportato sulla etichetta del prodotto e che l'impianto sia conforme alle norme vigenti.
10. Quest'apparecchio deve collegarsi ad una presa provvista di messa a terra.
11. In caso di incompatibilità tra la vostra presa e la spina dell'apparecchio far sostituire la presa con altra di tipo adatto da personale professionalmente qualificato. Quest'ultimo, in particolare, dovrà anche accertare che la sezione dei cavi della presa sia idonea alla potenza assorbita dal Vostro apparecchio.
12. Prima di ogni utilizzo verificare che l'apparecchio sia in buono stato. Non utilizzare in caso il cavo di alimentazione o la presa risultassero danneggiati. E' necessario consegnare il prodotto ad un centro assistenza qualificato per la riparazione e/o la sostituzione. Nel caso in cui si verificassero situazioni anomale spegnere immediatamente l'apparecchio e contattare il rivenditore o il servizio di assistenza. E' assolutamente vietato smontare o riparare l'apparecchio per pericolo di shock elettrico; se necessario rivolgersi al rivenditore o centro assistenza. In caso di guasto o cattivo funzionamento spegnere l'apparecchio e farlo controllare da personale professionalmente qualificato; le riparazioni effettuate da personale non autorizzato possono essere pericolose e fanno decadere la garanzia.
13. In caso di crepe o rotture della piastra di riscaldamento, scollegare immediatamente il cavo di alimentazione dalla presa di corrente.
14. Assicurarsi che il cavo sia posizionato correttamente e che non sia a contatto con parti calde o spigoli taglienti, né avvolto intorno all'apparecchio o attorcigliato su se stesso o passi sotto il fornello e non si impigli, onde evitare una caduta dell'apparecchio. Verificare che non vi si possa inciampare, per evitare cadute accidentali o danni alle persone.
15. Posizionare l'apparecchio ed il suo cavo lontano da altre fonti calore, da materiali infiammabili (tende, tappezzerie, ecc.), da gas infiammabili, da materiale esplosivo (bombolette spray, ecc.) e da materiali che possono deformarsi con il calore. Verificare che lo spazio libero attorno all'apparecchio sia di almeno 40 cm.
16. Posizionare l'apparecchio su un piano d'appoggio orizzontale e ben stabile, la cui superficie sia resistente al calore, ignifuga e non sia delicata (ad esempio mobili laccati, tovaglie, ecc.) in posizione dove non possa subire urti e a debita distanza dal bordo del mobile, in modo che non possa cadere.
17. Non utilizzare prese multiple ma solo prese con singola uscita con potenza specifica.
18. Non utilizzare questo apparecchio collegato a programmatori, temporizzatore esterno, sistema di comando a distanza separati, timer o qualsiasi altro dispositivo che possa accenderlo automaticamente.
19. Non utilizzare prese di corrente volanti oppure cavi danneggiati. Non utilizzare prolunghe.
20. Non fissare interruttori di sicurezza con nastro adesivo, per pericolo di incendio.
21. Assicurarsi che la presa di corrente sia facilmente accessibile, in modo da poter disconnettere facilmente il prodotto in caso di necessità o emergenza.
22. L'apparecchio non deve essere posizionato immediatamente al di sotto di una presa di corrente.
23. Non posizionare il prodotto vicino ad altri elettrodomestici a gas o che emanano calore, come ad esempio forni a microonde.

24. L'unità è concepita per riscaldare e cuocere gli alimenti. Utilizzare solo quando i recipienti da riscaldare sono posti su di essa.
25. Non utilizzare l'apparecchio come fonte di calore.
26. Gli oggetti metallici quali i coltelli, le forchette, i cucchiari e i coperchi non dovrebbero essere posti sulla piastra riscaldante in quanto possono riscaldarsi.
27. Non inserire oggetti nelle fessure dell'apparecchio.
28. Per la cottura utilizzare solo contenitori resistenti al calore: non utilizzare contenitori che possano deformarsi, incendiarsi o alterare gli alimenti.
29. Non appoggiare oggetti sull'apparecchio per pericolo di incendio. Non mettere mai della carta, del cartone o della plastica o materiali infiammabili sull'apparecchio o vicino ad esso. L'uso di accessori non raccomandati dal produttore potrebbe causare danni.
30. **In caso di fiamme emanate dai cibi o altre parti non tentare in nessun caso di spegnerle con acqua, togliere immediatamente la spina dalla presa di corrente e soffocare le fiamme con un panno umido.**
31. Non spostare il fornello mentre è in funzione.
32. Non lasciare l'apparecchio esposto agli agenti atmosferici (sole, pioggia, ecc.). Non usare all'aperto. Se fosse inavvertitamente bagnato scollegare immediatamente il cordone elettrico.
33. Per evitare rischi di shock elettrico, non immergere il cavo di alimentazione o il prodotto stesso in acqua o altri liquidi.
34. Non usare l'apparecchio nelle vicinanze contenitori di liquidi (es. lavelli, vasca da bagno, doccia, piscina), né dove possa subire urti.
35. Non toccare la connessione all'alimentazione né utilizzare il prodotto con mani umide o bagnate. Non utilizzare con i piedi bagnati.
36. Quando si stacca la spina tenerla saldamente per evitare shock elettrico, corto circuito od incendio.
37. Non permettere che il cavo di alimentazione entri in contatto con la superficie calda della piastra.
38. Non lasciare incustodito l'apparecchio quando acqua, olio o una qualsiasi miscela è in riscaldamento o comunque quando è in funzione e alimentato.
39. È necessaria un'attenta supervisione quando l'apparecchio viene utilizzato in presenza di bambini.
40. Non mettere oggetti pesanti sui cavi o fonti di calore vicini ad essi. I cavi potrebbero danneggiarsi.
41. Staccare la spina quando il prodotto è capovolto o adagiato.
42. Al termine dell'utilizzo portare la manopola di controllo alla posizione OFF e disconnettere il prodotto dall'alimentazione elettrica solo dopo che la piastra si sia raffreddata. Non tirare il cavo per alcun motivo.
43. Non utilizzare il prodotto per più di 60 minuti consecutivamente.
44. Prima di effettuare qualsiasi operazione di pulizia o di manutenzione, scollegare il cavo di alimentazione dalla presa di corrente.
45. Per la pulizia seguire attentamente le istruzioni riportate nel paragrafo PULIZIA.

ATTENZIONE:

Anche se il fornello elettrico è spento e la spina è stata tolta dalla presa, l'apparecchio potrebbe essere ancora caldo, usare guanti da forno per maneggiarlo ed assicurarsi che sia completamente raffreddato prima di riporlo.

DESCRIZIONE DELLE PARTI

Nota: Le foto e le illustrazioni hanno valore puramente indicativo e possono non rispecchiare l'immagine reale del prodotto.

1. LED funzionamento
2. Termostato regolabile
3. Piastra di cottura



PRIMA ACCENSIONE

E' possibile che alla prima accensione, la piastra riscaldante possa emettere un cattivo odore o fumo per i residui di fabbricazione o per la presenza di liquido lubrificante, questo dunque non è dovuto ad un malfunzionamento dell'apparecchio. Arieggiare bene gli ambienti.

La prima volta che si utilizza la piastra, impostare il calore al valore massimo per circa 3/5 minuti per proteggere il rivestimento.

Nessun oggetto deve essere presente sulla piastra.

ISTRUZIONI PER L'USO

1. Assicurarsi che il termostato sia in posizione OFF e collegare l'apparato alla rete elettrica.
2. Ruotare il termostato (2) in senso orario per impostare il livello di temperatura desiderato, la spia luminosa (1) si accenderà.
3. Ruotare il controller dalla posizione 1 alla 5 per ottenere la temperatura desiderata.

Posizione	Impostazione
OFF	Spento
1	Temperatura bassa
5	Temperatura alta

ATTENZIONE: Non utilizzare il prodotto per più di 60 minuti consecutivamente.

4. L'indicatore nella parte anteriore della piastra si spegne quando la piastra ha raggiunto la temperatura selezionata. La piastra poi manterrà la temperatura accendendosi e spegnendosi automaticamente.
5. Per aumentare la temperatura ruotare il termostato in senso orario, per abbassare la temperatura ruotare il termostato in senso antiorario.
ATTENZIONE: la spia si accenderà e si spegnerà in funzione all'intervento del termostato indicando il raggiungimento del livello di temperatura impostato: anche quando la spia è spenta il fornello è in funzione. **NON TOCCARE MAI LA PIASTRA.**
6. Appoggiare il recipiente sulla piastra di cottura. Non lasciare il recipiente vuoto sulla piastra in funzione. Introdurre immediatamente il cibo da cuocere. **NOTA:** L'uso di accessori non raccomandati dal produttore potrebbe causare danni.
7. Al termine dell'utilizzo, assicurarsi di portare il termostato in posizione OFF e solamente quando il fornello sarà completamente freddo rimuovere la spina.

Alcuni requisiti degli utensili da cucina:

- a. Per un utilizzo più efficiente, il recipiente di cottura deve avere una base solida che sia il più uniforme possibile.
- b. Il diametro di base deve essere più piccolo del diametro della piastra calda.
- c. Non utilizzare utensili da cucina con fondo convesso, concavo o irregolare.

PULIZIA

La pulizia dell'apparecchio deve essere eseguita solo se esso è freddo e scollegato dalla presa di corrente.

Per pulire la piastra, utilizzare un panno morbido, leggermente umido. Non usare agenti abrasivi. Non immergere in liquidi.

Grazie per aver acquistato un prodotto distribuito da Digiquest Solutions. Consigliamo di visitare il nostro sito www.digiquest.it e di iscriversi alla newsletter per rimanere sempre aggiornati sui nostri prodotti. Qualora il vostro apparecchio sia provvisto di matricola, registratelo subito all'indirizzo www.digiquest.it/registrazione.html per ottenere il massimo delle prestazioni.

CONDIZIONI DI GARANZIA

Il documento di acquisto (scontrino fiscale o fattura), costituisce la documentazione indispensabile per far valere il suo diritto di garanzia. Lo conservi con cura e avrà un accesso privilegiato al circuito di Assistenza Digiquest Solutions. Garantiamo il vostro apparecchio, destinato ad uso domestico, come previsto da Dlgs. 06.09.2005 Nr. 206 (che ha attuato in Italia la Direttiva 1999/44/CE) definito CODICE del CONSUMO. L'impegno di garanzia decade automaticamente laddove vengono riscontrate: rotture accidentali dovute a trasporto o cadute – manomissioni o modifiche non autorizzate dall'azienda – per uso improprio o non conforme alle specifiche istruzioni – errato collegamento alla rete di alimentazione – riparazioni effettuate da personale non autorizzato. **ATTENZIONE:** le parti in plastica del prodotto non sono coperte da garanzia così come i danni del cavo di alimentazione derivanti dall'usura; l'eventuale riparazione sarà pertanto a carico del proprietario. Le spese di trasporto ed i rischi da esso derivanti, sono a totale carico dell'utente. Per prendere visione dei termini di garanzia consultare il nostro sito www.digiquest.it o contattare l'assistenza.

COME CONTATTARE L'ASSISTENZA

Per qualsiasi informazione, richiesta, necessità o altra esigenza è necessario contattare l'assistenza.

Il nostro sito è il mezzo più veloce e semplice per comunicare con il servizio tecnico: www.digiquest.it

Nella sezione **SUPPORTO > ASSISTENZA** è possibile scegliere la procedura che più riterrete idonea:


- **CHAT ONLINE:** assistenza diretta in tempo reale: sarete guidati velocemente alla risoluzione del problema, grazie alle diverse possibilità che vi saranno proposte; se offline, si ha la possibilità di lasciare un messaggio al quale verrà fatto seguito rapidamente.
- **FORM:** modulo dedicato alla risoluzione dei problemi, compilatelo e verrete contattati.

Potete inoltre contattarci tramite:

- **EMAIL:** postvendita@digiquest.it

- **TELEFONO:** +39 06 9857981 da lunedì a venerdì, dalle ore 9.30 alle ore 12.30 e dalle ore 15.30 alle ore 17.30.

PRIVACY: il trattamento dei dati personali eventualmente raccolti avverrà in conformità a quanto previsto dal Regolamento (UE) 679/2016 e dalla normativa vigente. L'informativa completa è disponibile sul nostro sito www.digiquest.it

CONSERVARE QUI IL DOCUMENTO DI ACQUISTO**SPECIFICHE TECNICHE**

ALIMENTAZIONE: 220V – 240V

FREQUENZA: 50Hz

POTENZA: 500W

Grazie al costante sviluppo della funzionalità e del design del nostro prodotto, ci riserviamo il diritto di apportare modifiche al prodotto senza preavviso.

**INFORMAZIONE AGLI UTENTI**

Ai sensi del decreto legislativo 14 marzo 2014, n.49 "Attuazione della direttiva 2012/19/UE sui rifiuti di apparecchiature elettriche ed elettroniche (RAAE)".



- Il simbolo del cassonetto barrato sull'apparecchiatura indica che il prodotto alla fine della propria vita deve essere raccolto separatamente dagli altri rifiuti.
- L'utente dovrà, pertanto, conferire l'apparecchiatura giunta a fine vita agli idonei centri di raccolta differenziata dei rifiuti elettronici ed elettrotecnici, oppure riconsegnarla al rivenditore al momento dell'acquisto di una nuova apparecchiatura di tipo equivalente, in ragione di uno a uno.
- L'adeguata raccolta differenziata per l'avvio successivo dell'apparecchiatura dismessa al riciclaggio, al trattamento e allo smaltimento ambientalmente compatibile contribuisce ad evitare possibili effetti negativi sull'ambiente e sulla salute e favorisce il riciclo dei materiali di cui è composta l'apparecchiatura.
- Lo smaltimento abusivo del prodotto da parte dell'utente comporta l'applicazione delle sanzioni amministrative previste dalla normativa vigente.



Distribuito da: DIGIQUEST SOLUTIONS s.r.l. a socio unico
 Sede operativa Via Avisio, 18 - 00048 Nettuno (RM) - Italy.
 Sede legale Via Privata Fratelli Gabba, 5 - 20121 Milano - Italy.
 www.digiquest.it Made in China

Read this instruction manual carefully as it contains important information on the safety, use and maintenance of the appliance. RETAIN for future reference. By doing so, you will avoid mishaps and possible accidents that could compromise your safety.

IMPORTANT SAFEGUARDS

1. **WARNING:** This appliance can be used by children aged from 8 years and above and persons with reduced physical, sensory or mental capabilities or lack of experience and knowledge if they have been given supervision or instruction concerning use of appliance in a safe way and understand the hazard involved. Children shall not play with the appliance. Cleaning and user maintenance shall not be made by children unless they are older than 8 and supervised. Keep the appliance and its cord out of reach of children less than 8 years.
2. **Injury hazard:** Do not use the product for purposes other than those for which it was manufactured. Do not misuse the device.
3. This symbol means: **Warning: hot surfaces.** High temperatures are created by turning on the heating plate. **DO NOT TOUCH THE HOTPLATES - DANGER OF BURNS!** The temperature of the accessible surfaces (thermostat knob, plastic parts, enclosure surfaces) can also be high when the appliance is in operation. Only touch the knob with the utmost care.
 
4. **Warning:** to avoid overheating **DO NOT COVER** the appliance.
 
5. This appliance is only intended for cooking food in containers suitable for domestic (and therefore non-professional) use, and in accordance with the methods indicated in these instructions. Pay attention to cooking food with oils and fats because, if overheated, they can burn and cause fires. Any other use is to be considered improper and dangerous. The manufacturer cannot be held responsible for any damage resulting from improper, erroneous and irresponsible use and/or repairs carried out by unqualified personnel.
6. This cooker must be used indoors, on a safe support surface: it is not designed to be used outdoors, either for built-in use or for uses other than those indicated in the following manual.
7. After removing the internal and external packaging, make sure that the appliance is intact; in case of doubt, do not use it and contact professionally qualified personnel. Packaging elements (plastic bags, expanded polystyrene, nails, etc.) must not be left at the fingertips of children as they are potential sources of danger. In case of doubt, do not use the appliance and contact the dealer.
8. As these appliances operate on a power supply, they must be subject to all the measures reserved for this category of products.
9. Before connecting to the mains supply, make sure the voltage is correct as reported on the label of the product and that the installation complies with current regulations.
10. This appliance must be connected to a grounded socket.
11. In the event of incompatibility between your socket and the plug of the appliance, have the socket replaced by another of a suitable type by professionally qualified personnel. In particular, the latter must also ensure that

the cross-section of the cables in the socket is suitable for the power absorbed by your appliance.

12. Before each use, check that the appliance is in good condition. Do not use if the power cord or plug is damaged. The product must be handed over to a qualified service centre for repair and/or replacement. In the event of abnormal situations, immediately switch off the appliance and contact the retailer or the service department. It is absolutely forbidden to disassemble or repair the appliance due to the risk of electric shock; if necessary, contact the dealer or service centre. In the event of a fault or malfunction, switch off the appliance and have it checked by professionally qualified personnel; repairs carried out by unauthorised personnel may be dangerous and will invalidate the warranty.
13. In the event of a crack or break in the heating plate, immediately disconnect the power cord from the power outlet.
14. Make sure that the cable is correctly positioned and that it does not come into contact with hot parts or sharp edges, is not wrapped around the appliance or twisted around itself or pass under the stove and does not get caught to prevent the appliance from falling. Check that you cannot trip over the stove to avoid accidental falls or personal injury.
15. Place the appliance and its cable away from other heat sources, flammable materials (curtains, upholstery, etc.), flammable gases, explosive materials (spray cans, etc.) and materials that can be deformed by heat. Make sure that the clearance around the appliance is at least 40 cm.
16. Place the appliance on a horizontal, stable surface that is heat-resistant, fireproof and not delicate (e.g. lacquered furniture, tablecloths, etc.) and at a safe distance from the edge of the cabinet so that it cannot fall.
17. Do not use multiple sockets but only sockets with a single output with specific power.
18. Do not use this apparatus connected to separate programmers, external timer, remote control system, timer or any other device that can automatically turn it on.
19. Do not use a flying power outlet or damaged cable. Do not use any extension cords.
20. Do not attach safety switches with adhesive tape, as there is a risk of fire.
21. Make sure that the power outlet is easily accessible, so that the product can be easily disconnected in case of need or emergency.
22. The appliance must not be placed immediately below a power outlet.
23. Do not place the product near other gas-fired or heat-emitting appliances, such as microwave ovens.
24. The unit is designed for heating and cooking food. Use only when the containers to be heated are placed on it.
25. Do not use the appliance as a heat source.
26. Metal objects such as knives, forks, spoons and lids should not be placed on the heating plate as they can become hot.
27. Do not insert objects into the slots in the appliance.
28. Only use heat-resistant containers for cooking: do not use containers that can deform, ignite or alter food.
29. Do not place any objects on the appliance due to the risk of fire. Never put paper, cardboard or plastic or flammable materials on or near the appliance. Use of accessories not recommended by the manufacturer may cause damage.

30. In case of flames emanating from food or other parts, never attempt to extinguish them with water, immediately remove the plug from the power socket and smother the flames with a damp cloth.
31. Do not move the stove while it is in operation.
32. Do not leave the appliance exposed to the elements (sun, rain, etc.). Do not use outdoors. If it is inadvertently wet, disconnect the power cord immediately.
33. To avoid the risk of electric shock, do not immerse the power cord or the product itself in water or other liquids.
34. Do not use the appliance near liquid containers (e.g. sinks, bathtub, shower, swimming pool) or where it may be subject to impact.
35. Do not touch the power connection or use the product with wet or damp hands. Do not use with wet feet.
36. When unplugging, hold the plug securely to prevent electric shock, short circuit or fire.
37. Do not allow the power cord to come into contact with the hot surface of the plate.
38. Do not leave the appliance unattended when water, oil or any mixture is heating or otherwise operating and powered.
39. Careful supervision is required when the appliance is used in the presence of children.
40. Do not place heavy objects on the cables or heat sources near them. Cables may be damaged.
41. Disconnect the power plug when the product is upside down or lying down.
42. After use, turn the control knob to the OFF position and disconnect the product from the power supply only after the plate has cooled down. Do not pull on the cable for any reason.
43. Do not use the product for more than 60 minutes consecutively.
44. Before performing any cleaning or maintenance, disconnect the power cord from the power outlet.
45. For cleaning, carefully follow the instructions in the CLEANING section.



WARNING: Even if the electric stove is turned off and the plug has been removed from the socket, the appliance may still be hot, use oven gloves to handle it and make sure it is completely cooled before storing it.

LIST OF COMPONENTS

Note: Photos and illustrations are for information only and may not reflect the actual image of the product.

1. Operation LED
2. Adjustable thermostat
3. Cooking plate



FIRST POWER ON

It is possible that the first time the appliance is switched on, the heating plate may emit a bad smell or smoke due to manufacturing residues or the presence of lubricating liquid, so this is not due to a malfunction of the appliance. Air the rooms well.

The first time you use the plate, set the heat to the maximum value (position 5) for about 3/5 minutes to protect the coating.

No objects should be present on the plate.

USE INSTRUCTIONS

1. Make sure that the thermostat is in the OFF position and connect the device to the power supply.
2. Turn the thermostat (2) clockwise to set the desired temperature level, the led (1) will light up.
3. Turn the controller from position 1 to 5 to obtain the desired temperature.

Position	Set
OFF	Off
1	Low temperature
5	High temperature

CAUTION: Do not use the product for more than 60 minutes consecutively.

4. The indicator on the front of the plate will turn off when the plate has reached the selected temperature. The plate will then maintain the temperature by turning on and off automatically.
5. To increase the temperature turn the thermostat clockwise, to decrease the temperature turn the thermostat counterclockwise.
ATTENTION: the light will light up and turn off when the thermostat trips, indicating that the set temperature level has been reached: even when the light is off, the cooker is in operation. **NEVER TOUCH THE PLATE.**
6. Place the container on the cooking plate. Do not leave the empty container on the hotplate while it is running. Immediately introduce the food to be cooked. **NOTE:** Use of accessories not recommended by the manufacturer may cause damage.
7. After use, be sure to turn the thermostat to the OFF position and only when the stove is completely cold remove the plug.

Some requirements for kitchen utensils:

- a. For more efficient use, the cooking vessel must have a solid base that is as uniform as possible.
- b. The base diameter should be smaller than the diameter of the hotplate.
- c. Do not use kitchen utensils with convex, concave or irregular bases.

CLEANING

The appliance should only be cleaned if it is cold and unplugged from the power outlet.

To clean the plate, use a soft, slightly damp cloth. Do not use abrasive agents. Do not immerse in liquids.

*Thank you for purchasing a product distributed by Digiquest Solutions.
We recommend that you visit our website www.digiquest.it and subscribe to the newsletter to keep up to date with our products. If your device has a serial number, register it immediately at www.digiquest.it/registrazione.html for maximum performance.*

WARRANTY CONDITIONS

The purchase document (sales receipt or invoice) constitutes the indispensable documentation for exercising your warranty right. Keep it in a safe place and you will have privileged access to the Digiquest Solutions service circuit. We guarantee your appliance, intended for domestic use, as by Directive 1999/44/EC. The warranty commitment is automatically void if the following are found: accidental breakage due to transport or falls - tampering or modifications not authorized by the company - for improper use or not in accordance with specific instructions - incorrect connection to the power supply - repairs carried out by unauthorized personnel.
WARNING: the plastic parts of the product are not covered by warranty as well as damage to the power cord due to wear and tear, any repair will therefore be at the expense of the owner.

Transport costs and the risks arising from them are the responsibility of the user. For warranty terms, please refer to our website www.digiquest.it or contact support.

HOW TO CONTACT SUPPORT

For any information, request, need or other need you must contact the assistance. Our website is the fastest and easiest way to communicate with the technical service: www.digiquest.it

In the section **SUPPORT > ASSISTANCE** you can choose the procedure that you consider most appropriate:


- **CHAT ONLINE:** direct assistance in real time: you will be guided quickly to the resolution of the problem, thanks to the different possibilities that will be proposed to you; if offline, you have the opportunity to leave a message which will be followed quickly.
- **FORM:** form dedicated to troubleshooting, fill it in and you will be contacted.

You can also contact us via:

- **EMAIL:** postvendita@digiquest.it
- **TELEPHONE:** +39 06 9857981 from Monday to Friday, from 9.30 to 12.30 and from 15.30 to 17.30.

PRIVACY: any personal data collected will be processed in accordance with the provisions of Regulation (EU) 679/2016 and current legislation. The complete information is available on our website www.digiquest.it

KEEP THE PURCHASE DOCUMENT HERE



English

TECHNICAL SPECIFICATIONS

POWER SUPPLY: 220V – 240V

FREQUENCY: 50Hz

POWER: 500W


Due to the constant development of our product functionality and design, we reserve the right to make changes to the product without prior notice.



INFORMATION FOR USERS

In accordance with European Directive 2012/19/UE on electric and electronic equipment waste disposal.

- The barred symbol of the rubbish bin shown on the equipment indicates that, at the end of its useful life, the product must be collected separately from other waste.
- Therefore, any products that have reached the end of their useful life must be given to waste disposal centres specialising in separate collection of waste electrical and electronic equipment, or given back to the retailer at the time of purchasing new similar equipment, on a one for one basis.
- The adequate separate collection for the subsequent start-up of the equipment sent to be recycled, treated and disposal of in an environmentally compatible way contributes to preventing possible negative effects on the environment and health and optimises the recycling and reuse of components making up the apparatus.
- Abusive disposal of the product by the user involves application of the administrative sanctions according to the laws in force.



Distributed by: DIGIQUEST SOLUTIONS s.u.r.l.
Head-Quarter Via Avisio, 18 - 00048 Nettuno (RM) - Italy.
Legal address Via Privata Fratelli Gabba, 5 - 20121 Milano - Italy
www.digiquet.it

Made in China

Leggere attentamente questo manuale d'istruzioni poichè all'interno vi sono importanti informazioni sulla sicurezza, l'uso e la manutenzione dell'elettrodomestico. Conservare il manuale per consultazioni future. Facendo ciò eviterete contrattempi e possibili incidenti che comprometterebbero la Vostra sicurezza.

IMPORTANTI NORME DI SICUREZZA

1. **ATTENZIONE:** Questo apparecchio può essere utilizzato da bambini dagli 8 anni in su e da persone con ridotte capacità fisiche, sensoriali o mentali o con mancanza di esperienza o conoscenza se a loro è stata assicurata un'adeguata sorveglianza oppure se hanno ricevuto istruzioni circa l'uso in sicurezza dell'apparecchio e hanno compreso i pericoli correlati. I bambini non devono giocare con l'apparecchio. Le operazioni di pulizia e di manutenzione non devono essere effettuate da bambini a meno che non abbiano più di 8 anni e siano sorvegliati. Mantenere l'apparecchio e il suo cavo fuori dalla portata dei bambini con meno di 8 anni.
2. **Pericolo di lesioni:** non usare il prodotto per scopi diversi da quelli per cui è stato costruito. Non fare uso errato dell'apparecchio.
3. Questo simbolo indica: **Attenzione: pareti calde.** Accendendo la piastra riscaldante si creano alte temperature. **NON TOCCARE LE PIASTRE: PERICOLO DI USTIONE!** Anche la temperatura delle superfici accessibili (manopola termostato, parti in plastica, superfici dell'involucro) possono essere elevate quando l'apparecchio è in funzione. Toccare soltanto la manopola prestando la massima attenzione.
4. **ATTENZIONE:** per evitare il surriscaldamento non coprire l'apparecchio.
5. Questo apparecchio è destinato solo per la cottura di alimenti posti in recipienti idonei, all'uso domestico (quindi non professionale), e secondo le modalità indicate in queste istruzioni. Fare attenzione alla cottura di cibi con oli e grassi poichè, se surriscaldati, possono bruciare e causare incendi. Ogni altro uso è da considerarsi improprio e pericoloso. Il costruttore non potrà essere ritenuto responsabile di eventuali danni derivanti da uso improprio, erroneo e irresponsabile e/o da riparazioni effettuate da personale non qualificato.
6. Questo fornello deve essere utilizzato all'interno di ambienti, su un piano d'appoggio sicuro: non è concepito per essere utilizzato all'esterno, né per l'uso ad incasso, né per impieghi diversi da quelli indicati nel seguente manuale.
7. Dopo aver tolto l'imballaggio, interno ed esterno, assicurarsi dell'integrità dell'apparecchio; in caso di dubbio non utilizzarlo e rivolgersi a personale professionalmente qualificato. Gli elementi di imballaggio (sacchetti in plastica, polistirolo espanso, chiodi, ecc.) non devono essere lasciati a portata di mano di bambini in quanto potenziali fonti di pericolo. Accertarsi che l'apparecchio sia intatto, senza segni di danni causati dal trasporto, in caso di dubbio, non utilizzare l'apparecchio e contattare il rivenditore.
8. Poiché tali apparecchi funzionano con alimentazione elettrica, devono essere oggetto di tutti gli accorgimenti riservati a questa categoria di prodotti.





24. L'unità è concepita per riscaldare e cuocere gli alimenti. Utilizzare solo quando i recipienti da riscaldare sono posti su di essa.
25. Non utilizzare l'apparecchio come fonte di calore.
26. Gli oggetti metallici quali i coltelli, le forchette, i cucchiari e i coperchi non dovrebbero essere posti sulla piastra riscaldante in quanto possono riscaldarsi.
27. Non inserire oggetti nelle fessure dell'apparecchio.
28. Per la cottura utilizzare solo contenitori resistenti al calore: non utilizzare contenitori che possano deformarsi, incendiarsi o alterare gli alimenti.
29. Non appoggiare oggetti sull'apparecchio per pericolo di incendio. Non mettere mai della carta, del cartone o della plastica o materiali infiammabili sull'apparecchio o vicino ad esso. L'uso di accessori non raccomandati dal produttore potrebbe causare danni.
30. **In caso di fiamme emanate dai cibi o altre parti non tentare in nessun caso di spegnerle con acqua, togliere immediatamente la spina dalla presa di corrente e soffocare le fiamme con un panno umido.**
31. Non spostare il fornello mentre è in funzione.
32. Non lasciare l'apparecchio esposto agli agenti atmosferici (sole, pioggia, ecc.). Non usare all'aperto. Se fosse inavvertitamente bagnato scollegare immediatamente il cordone elettrico.
33. Per evitare rischi di shock elettrico, non immergere il cavo di alimentazione o il prodotto stesso in acqua o altri liquidi.
34. Non usare l'apparecchio nelle vicinanze contenitori di liquidi (es. lavelli, vasca da bagno, doccia, piscina), né dove possa subire urti.
35. Non toccare la connessione all'alimentazione né utilizzare il prodotto con mani umide o bagnate. Non utilizzare con i piedi bagnati.
36. Quando si stacca la spina tenerla saldamente per evitare shock elettrico, corto circuito od incendio.
37. Non permettere che il cavo di alimentazione entri in contatto con la superficie calda della piastra.
38. Non lasciare incustodito l'apparecchio quando acqua, olio o una qualsiasi miscela è in riscaldamento o comunque quando è in funzione e alimentato.
39. È necessaria un'attenta supervisione quando l'apparecchio viene utilizzato in presenza di bambini.
40. Non mettere oggetti pesanti sui cavi o fonti di calore vicini ad essi. I cavi potrebbero danneggiarsi.
41. Staccare la spina quando il prodotto è capovolto o adagiato.
42. Al termine dell'utilizzo portare la manopola di controllo alla posizione OFF e disconnettere il prodotto dall'alimentazione elettrica solo dopo che la piastra si sia raffreddata. Non tirare il cavo per alcun motivo.
43. Non utilizzare il prodotto per più di 60 minuti consecutivamente.
44. Prima di effettuare qualsiasi operazione di pulizia o di manutenzione, scollegare il cavo di alimentazione dalla presa di corrente.
45. Per la pulizia seguire attentamente le istruzioni riportate nel paragrafo PULIZIA.

ATTENZIONE:

Anche se il fornello elettrico è spento e la spina è stata tolta dalla presa, l'apparecchio potrebbe essere ancora caldo, usare guanti da forno per maneggiarlo ed assicurarsi che sia completamente raffreddato prima di riporlo.

Read this instruction manual carefully as it contains important information on the safety, use and maintenance of the appliance. RETAIN for future reference. By doing so, you will avoid mishaps and possible accidents that could compromise your safety.

IMPORTANT SAFEGUARDS

1. **WARNING:** This appliance can be used by children aged from 8 years and above and persons with reduced physical, sensory or mental capabilities or lack of experience and knowledge if they have been given supervision or instruction concerning use of appliance in a safe way and understand the hazard involved. Children shall not play with the appliance. Cleaning and user maintenance shall not be made by children unless they are older than 8 and supervised. Keep the appliance and its cord out of reach of children less than 8 years.
2. **Injury hazard:** Do not use the product for purposes other than those for which it was manufactured. Do not misuse the device.
3. This symbol means: **Warning: hot surfaces.** High temperatures are created by turning on the heating plate. **DO NOT TOUCH THE HOTPLATES - DANGER OF BURNS!** The temperature of the accessible surfaces (thermostat knob, plastic parts, enclosure surfaces) can also be high when the appliance is in operation. Only touch the knob with the utmost care.
 
4. **Warning:** to avoid overheating **DO NOT COVER** the appliance.
 
5. This appliance is only intended for cooking food in containers suitable for domestic (and therefore non-professional) use, and in accordance with the methods indicated in these instructions. Pay attention to cooking food with oils and fats because, if overheated, they can burn and cause fires. Any other use is to be considered improper and dangerous. The manufacturer cannot be held responsible for any damage resulting from improper, erroneous and irresponsible use and/or repairs carried out by unqualified personnel.
6. This cooker must be used indoors, on a safe support surface: it is not designed to be used outdoors, either for built-in use or for uses other than those indicated in the following manual.
7. After removing the internal and external packaging, make sure that the appliance is intact; in case of doubt, do not use it and contact professionally qualified personnel. Packaging elements (plastic bags, expanded polystyrene, nails, etc.) must not be left at the fingertips of children as they are potential sources of danger. In case of doubt, do not use the appliance and contact the dealer.
8. As these appliances operate on a power supply, they must be subject to all the measures reserved for this category of products.
9. Before connecting to the mains supply, make sure the voltage is correct as reported on the label of the product and that the installation complies with current regulations.
10. This appliance must be connected to a grounded socket.
11. In the event of incompatibility between your socket and the plug of the appliance, have the socket replaced by another of a suitable type by professionally qualified personnel. In particular, the latter must also ensure that

30. In case of flames emanating from food or other parts, never attempt to extinguish them with water, immediately remove the plug from the power socket and smother the flames with a damp cloth.
31. Do not move the stove while it is in operation.
32. Do not leave the appliance exposed to the elements (sun, rain, etc.). Do not use outdoors. If it is inadvertently wet, disconnect the power cord immediately.
33. To avoid the risk of electric shock, do not immerse the power cord or the product itself in water or other liquids.
34. Do not use the appliance near liquid containers (e.g. sinks, bathtub, shower, swimming pool) or where it may be subject to impact.
35. Do not touch the power connection or use the product with wet or damp hands. Do not use with wet feet.
36. When unplugging, hold the plug securely to prevent electric shock, short circuit or fire.
37. Do not allow the power cord to come into contact with the hot surface of the plate.
38. Do not leave the appliance unattended when water, oil or any mixture is heating or otherwise operating and powered.
39. Careful supervision is required when the appliance is used in the presence of children.
40. Do not place heavy objects on the cables or heat sources near them. Cables may be damaged.
41. Disconnect the power plug when the product is upside down or lying down.
42. After use, turn the control knob to the OFF position and disconnect the product from the power supply only after the plate has cooled down. Do not pull on the cable for any reason.
43. Do not use the product for more than 60 minutes consecutively.
44. Before performing any cleaning or maintenance, disconnect the power cord from the power outlet.
45. For cleaning, carefully follow the instructions in the CLEANING section.



WARNING: Even if the electric stove is turned off and the plug has been removed from the socket, the appliance may still be hot, use oven gloves to handle it and make sure it is completely cooled before storing it.